

GEMEENTE



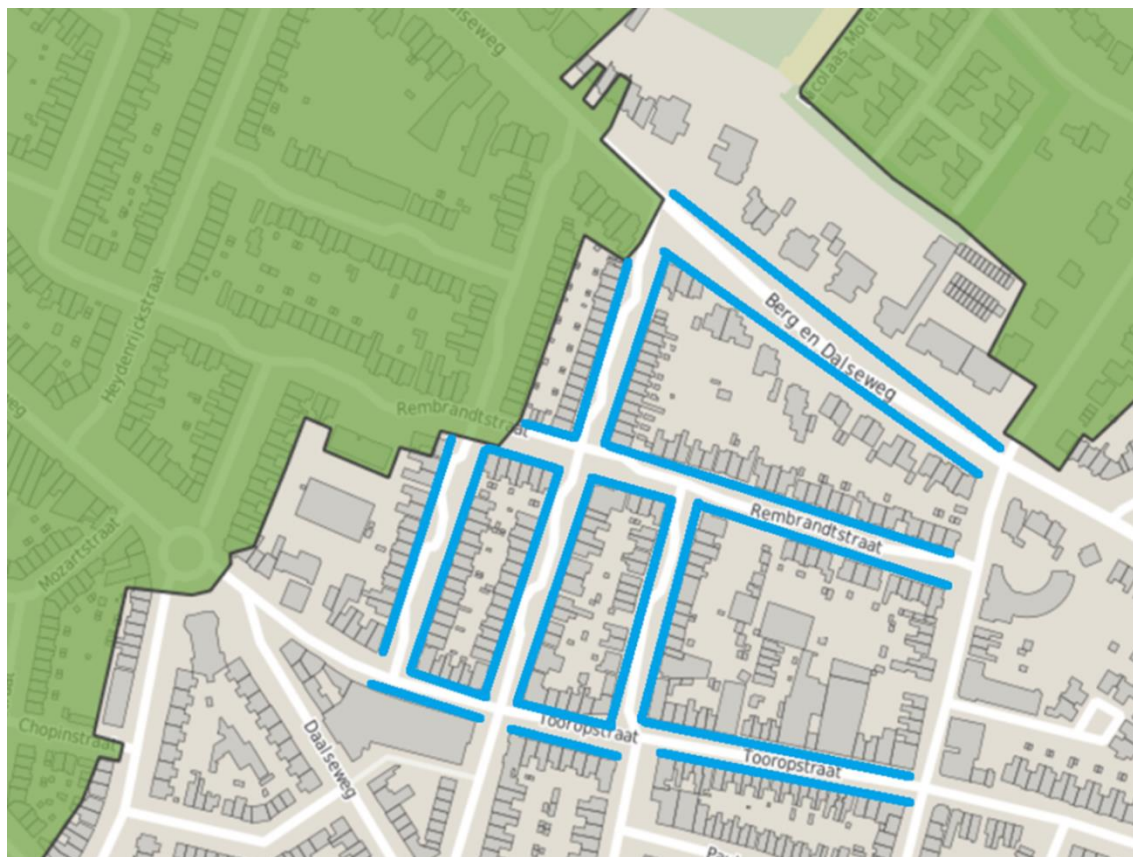
GEMEENTE  
NIJMEGEN

## PARKEERDRUK ONDERZOEK MEI 2016 "SCHILDERSBUURT"

9 mei 2016 t/m 15 mei 2016

## Toelichting

Bijgaand een onderzoek van de gemeente Nijmegen, bureau Toezicht, naar de bezetting van de parkeerplaatsen in een gedeelte van de Schildersbuurt. Dit onderzoek heeft plaatsgevonden in de week van 9 mei tot en met 15 mei in 2016. Iedere dag zijn in de morgen (10.00 – 11.00), middag (14.00 – 15.00) en avond (21.00 – 22.00) tellingen uitgevoerd. Om welk gebied het precies gaat, staat in onderstaand kaartje aangegeven door de blauwe lijnen.

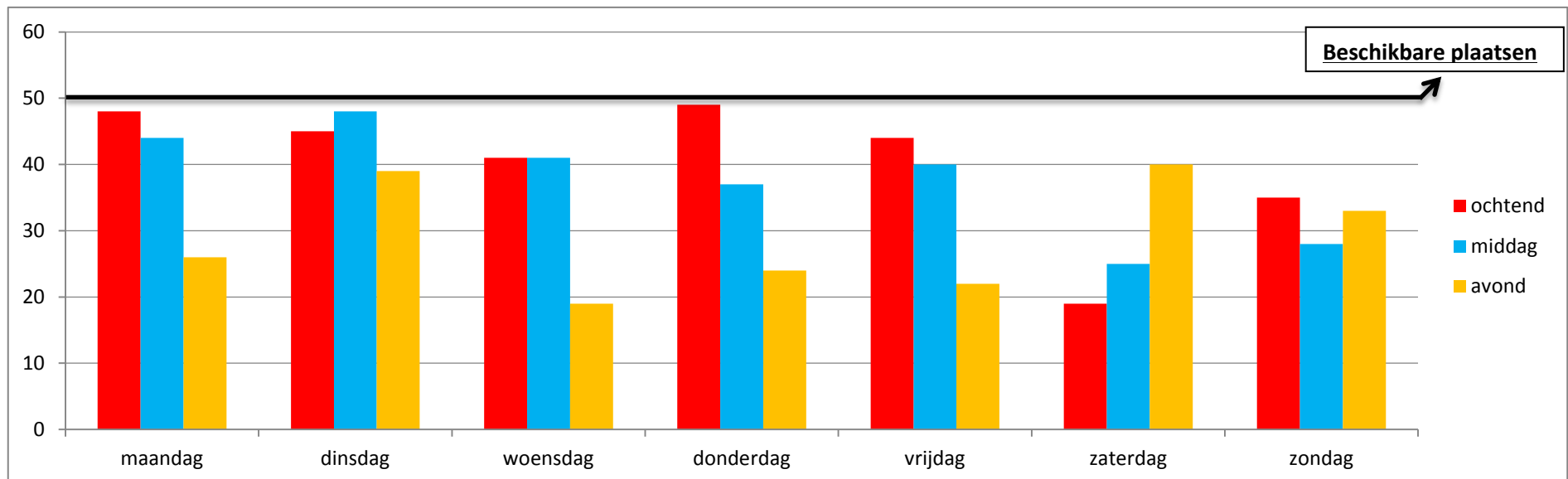


Op de volgende pagina's staan per straat twee tabellen. In de ene tabel staan het aantal plaatsen dat bezet is per dag en dagdeel. In de andere tabel het percentage van de bezettingsgraad: het aantal bezette parkeerplaatsen afgezet tegen het aantal beschikbare plaatsen. Het aantal beschikbare plaatsen is van te voren ter plaatse bekeken. Daarnaast is er per straat een staafdiagram opgenomen waarin visueel zichtbaar is gemaakt wat het aantal bezette parkeerplaatsen zijn per dag en dagdeel en met een zwarte lijn die het aantal beschikbare plaatsen aangeeft.

Dit rapport geeft een feitelijke weergave weer van de bezetting van de parkeerplaatsen. Een analyse van de gegevens is niet uitgevoerd. Wel kunnen we zien dat de parkeerdruk op veel momenten van de dag in verschillende straten meer dan 80% is en dus hoog. En dat er veel buiten de parkeervakken geparkeerd wordt zodat het aantal bezette parkeerplaatsen het aantal beschikbare parkeerplaatsen overstijgt.

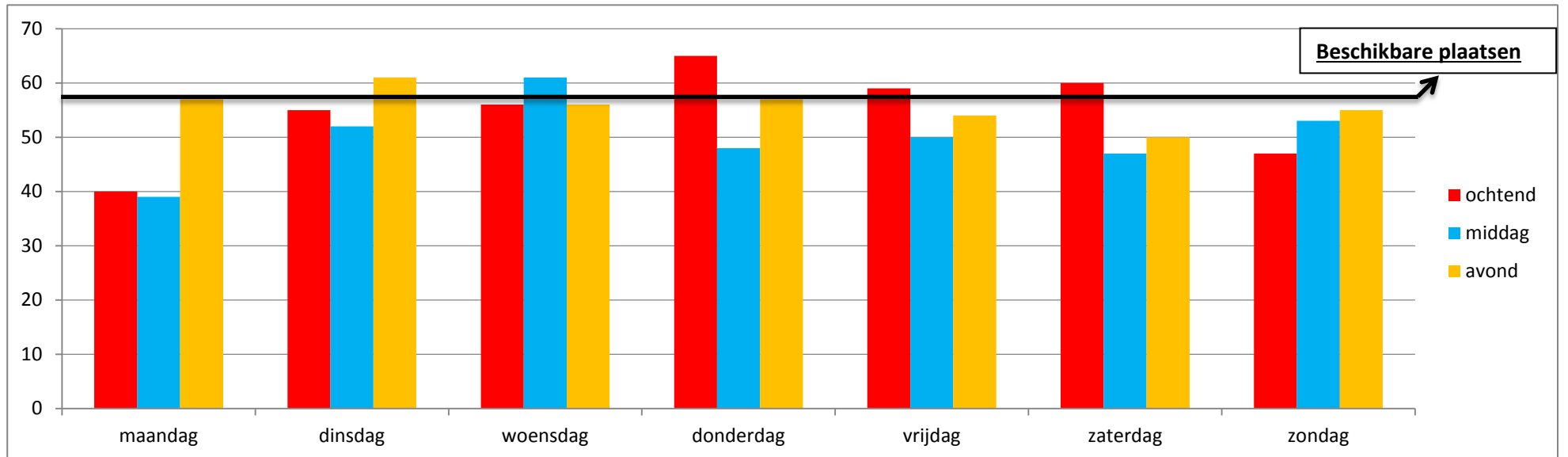
Berg en Dalseweg (Mesdagstraat tot Dommer van Polderveldtweg)

Berg en Dalseweg Beschikbare plaatsen: 50											
	Datum	ochtend	middag	avond		Datum	ochtend	middag	avond	Gemiddeld:	
maandag	2016-05-09	48	44	26		maandag	2016-05-09	96,0%	88,0%	52,0%	78,7%
dinsdag	2016-05-10	45	48	39		dinsdag	2016-05-10	90,0%	96,0%	78,0%	88,0%
woensdag	2016-05-11	41	41	19		woensdag	2016-05-11	82,0%	82,0%	38,0%	67,3%
donderdag	2016-05-12	49	37	24		donderdag	2016-05-12	98,0%	74,0%	48,0%	73,3%
vrijdag	2016-05-13	44	40	22		vrijdag	2016-05-13	88,0%	80,0%	44,0%	70,7%
zaterdag	2016-05-14	19	25	40		zaterdag	2016-05-14	38,0%	50,0%	80,0%	56,0%
zondag	2016-05-15	35	28	33		zondag	2016-05-15	70,0%	56,0%	66,0%	64,0%
						<b>Gemiddeld:</b>	<b>80,3%</b>	<b>75,1%</b>	<b>58,0%</b>	<b>71,1%</b>	



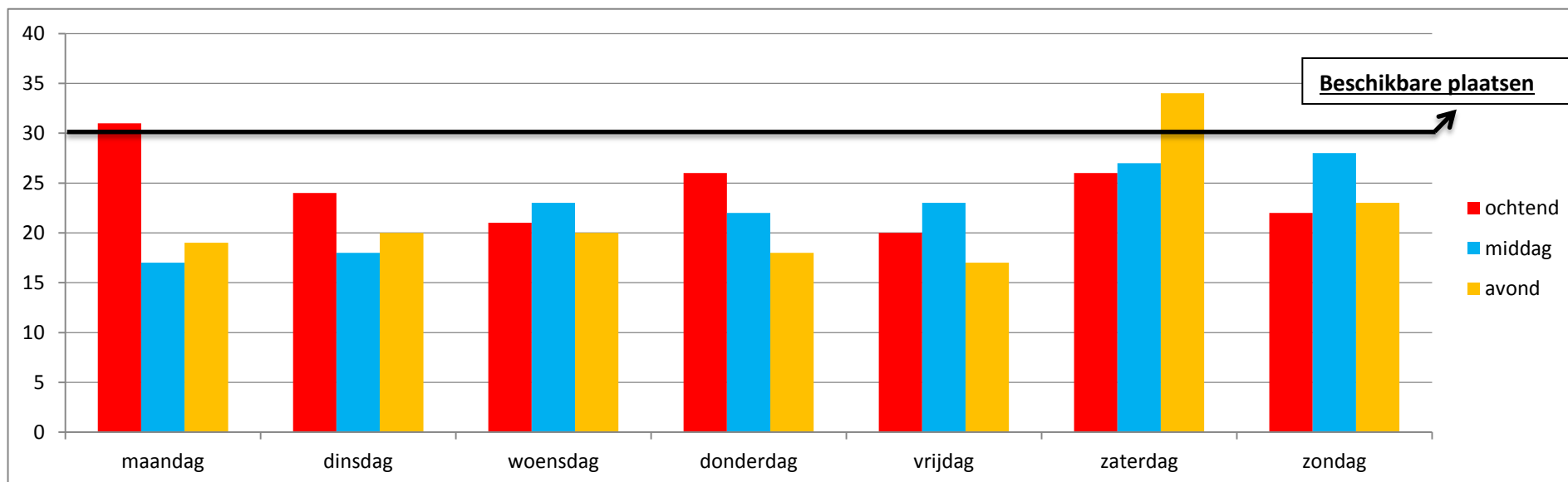
Jozef Israëlstraat (Tooropstraat tot Berg en Dalseweg)

Jozef Israëlsstraat					Beschikbare plaatsen: 57					
	Datum	ochtend	middag	avond		Datum	ochtend	middag	avond	Gemiddeld:
maandag	2016-05-09	40	39	57	maandag	2016-05-09	70,2%	68,4%	100,0%	79,5%
dinsdag	2016-05-10	55	52	61	dinsdag	2016-05-10	96,5%	91,2%	107,0%	98,2%
woensdag	2016-05-11	56	61	56	woensdag	2016-05-11	98,2%	107,0%	98,2%	101,2%
donderdag	2016-05-12	65	48	57	donderdag	2016-05-12	114,0%	84,2%	100,0%	99,4%
vrijdag	2016-05-13	59	50	54	vrijdag	2016-05-13	103,5%	87,7%	94,7%	95,3%
zaterdag	2016-05-14	60	47	50	zaterdag	2016-05-14	105,3%	82,5%	87,7%	91,8%
zondag	2016-05-15	47	53	55	zondag	2016-05-15	82,5%	93,0%	96,5%	90,6%
						<b>Gemiddeld:</b>	<b>95,7%</b>	<b>87,7%</b>	<b>97,7%</b>	<b>93,7%</b>



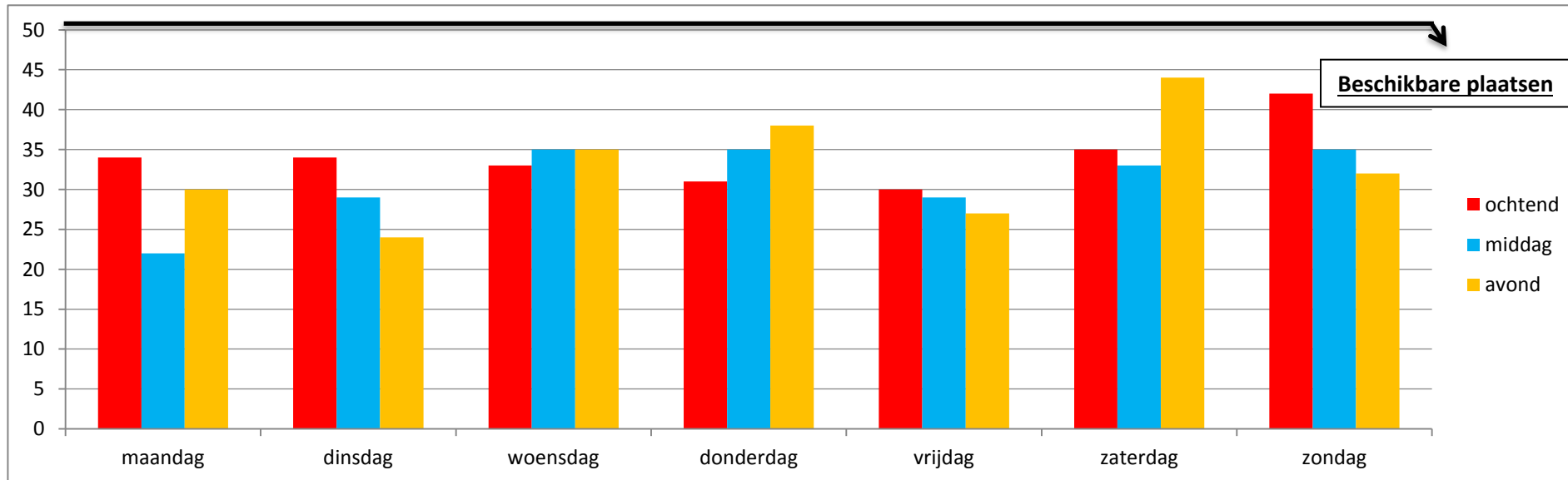
Mesdagstraat (Toopopstraat tot Rembrandtstraat)

Mesdagstraat	Beschikbare plaatsen:	30									
	Datum	ochtend	middag	avond		Datum	ochtend	middag	avond	Gemiddeld:	
maandag	2016-05-09	31	17	19		maandag	2016-05-09	103,3%	56,7%	63,3%	74,4%
dinsdag	2016-05-10	24	18	20		dinsdag	2016-05-10	80,0%	60,0%	66,7%	68,9%
woensdag	2016-05-11	21	23	20		woensdag	2016-05-11	70,0%	76,7%	66,7%	71,1%
donderdag	2016-05-12	26	22	18		donderdag	2016-05-12	86,7%	73,3%	60,0%	73,3%
vrijdag	2016-05-13	20	23	17		vrijdag	2016-05-13	66,7%	76,7%	56,7%	66,7%
zaterdag	2016-05-14	26	27	34		zaterdag	2016-05-14	86,7%	90,0%	113,3%	96,7%
zondag	2016-05-15	22	28	23		zondag	2016-05-15	73,3%	93,3%	76,7%	81,1%
						<b>Gemiddeld:</b>		<b>81,0%</b>	<b>75,2%</b>	<b>71,9%</b>	<b>76,0%</b>



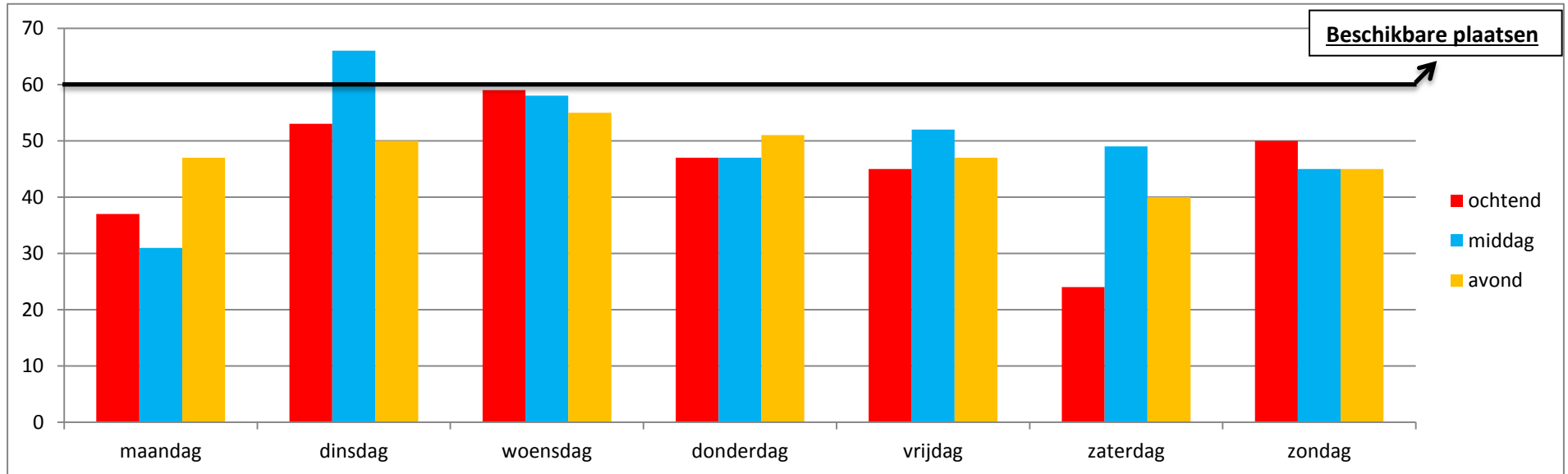
Rembrandtstraat (Mesdagstraat tot Dommer van Polderveldtweg)

Rembrandtstraat	Beschikbare plaatsen: 51										
	Datum	ochtend	middag	avond		Datum	ochtend	middag	avond	Gemiddeld:	
maandag	2016-05-09	34	22	30		maandag	2016-05-09	66,7%	43,1%	58,8%	56,2%
dinsdag	2016-05-10	34	29	24		dinsdag	2016-05-10	66,7%	56,9%	47,1%	56,9%
woensdag	2016-05-11	33	35	35		woensdag	2016-05-11	64,7%	68,6%	68,6%	67,3%
donderdag	2016-05-12	31	35	38		donderdag	2016-05-12	60,8%	68,6%	74,5%	68,0%
vrijdag	2016-05-13	30	29	27		vrijdag	2016-05-13	58,8%	56,9%	52,9%	56,2%
zaterdag	2016-05-14	35	33	44		zaterdag	2016-05-14	68,6%	64,7%	86,3%	73,2%
zondag	2016-05-15	42	35	32		zondag	2016-05-15	82,4%	68,6%	62,7%	71,2%
						<b>Gemiddeld:</b>		<b>66,9%</b>	<b>61,1%</b>	<b>64,4%</b>	<b>64,1%</b>



Tooropstraat (Dommer van Polderveldtweg tot Daalseweg)


Tooropstraat	Beschikbare plaatsen:	60									
	Datum	ochtend	middag	avond		Datum	ochtend	middag	avond	Gemiddeld:	
maandag	2016-05-09	37	31	47		maandag	61,7%	51,7%	78,3%	63,9%	
dinsdag	2016-05-10	53	66	50		dinsdag	88,3%	110,0%	83,3%	93,9%	
woensdag	2016-05-11	59	58	55		woensdag	98,3%	96,7%	91,7%	95,6%	
donderdag	2016-05-12	47	47	51		donderdag	78,3%	78,3%	85,0%	80,6%	
vrijdag	2016-05-13	45	52	47		vrijdag	75,0%	86,7%	78,3%	80,0%	
zaterdag	2016-05-14	24	49	40		zaterdag	40,0%	81,7%	66,7%	62,8%	
zondag	2016-05-15	50	45	45		zondag	83,3%	75,0%	75,0%	77,8%	
						<b>Gemiddeld:</b>	<b>75,0%</b>	<b>82,9%</b>	<b>79,8%</b>	<b>79,2%</b>	



De reden waarom er in sommige straten meer dan 100% bezetting is, ziet u hieronder weergegeven. Voertuigen staan niet hinderlijk geparkeerd, maar wel buiten de parkeervakken geparkeerd.



Jozef Israëlstraat



Frans Halsstraat



Frans Halsstraat



Mesdagstraat



Frans Halsstraat (Tooropstraat tot Rembrandtstraat)

Frans Halsstraat	Beschikbare plaatsen:	29									
	Datum	ochtend	middag	avond		Datum	ochtend	middag	avond	Gemiddeld:	
maandag	2016-05-09	28	28	29		maandag	2016-05-09	96,6%	96,6%	100,0%	97,7%
dinsdag	2016-05-10	27	33	37		dinsdag	2016-05-10	93,1%	113,8%	127,6%	111,5%
woensdag	2016-05-11	28	24	32		woensdag	2016-05-11	96,6%	82,8%	110,3%	96,6%
donderdag	2016-05-12	34	30	34		donderdag	2016-05-12	117,2%	103,4%	117,2%	112,6%
vrijdag	2016-05-13	31	19	33		vrijdag	2016-05-13	106,9%	65,5%	113,8%	95,4%
zaterdag	2016-05-14	22	24	30		zaterdag	2016-05-14	75,9%	82,8%	103,4%	87,4%
zondag	2016-05-15	31	23	27		zondag	2016-05-15	106,9%	79,3%	93,1%	93,1%
						<b>Gemiddeld:</b>		<b>99,0%</b>	<b>89,2%</b>	<b>109,4%</b>	<b>99,2%</b>

